



ФЕДЕРАЛЬНАЯ СЛУЖБА
ГОСУДАРСТВЕННОЙ СТАТИСТИКИ

Финансовое состояние организаций Иркутской области



в январе-сентябре 2022 года



ФЕДЕРАЛЬНАЯ СЛУЖБА
ГОСУДАРСТВЕННОЙ СТАТИСТИКИ

Финансовое состояние организаций

Иркутской области

в январе-сентябре 2022 года

- 01 САЛЬДИРОВАННЫЙ ФИНАНСОВЫЙ РЕЗУЛЬТАТ ОРГАНИЗАЦИЙ
- 02 ПРИБЫЛЬ ОРГАНИЗАЦИЙ
- 03 УБЫТОК ОРГАНИЗАЦИЙ
- 04 ФИНАНСОВЫЕ РЕЗУЛЬТАТЫ ДЕЯТЕЛЬНОСТИ ОРГАНИЗАЦИЙ
- 05 ДОЛЯ ОРГАНИЗАЦИЙ, ПОЛУЧИВШИХ ПРИБЫЛЬ (УБЫТОК)
- 06 КРЕДИТОРСКАЯ И ДЕБИТОРСКАЯ ЗАДОЛЖЕННОСТЬ ОРГАНИЗАЦИЙ



САЛЬДИРОВАННЫЙ ФИНАНСОВЫЙ РЕЗУЛЬТАТ

В % К СООТВЕТСТВУЮЩЕМУ ПЕРИОДУ ПРЕДЫДУЩЕГО ГОДА*

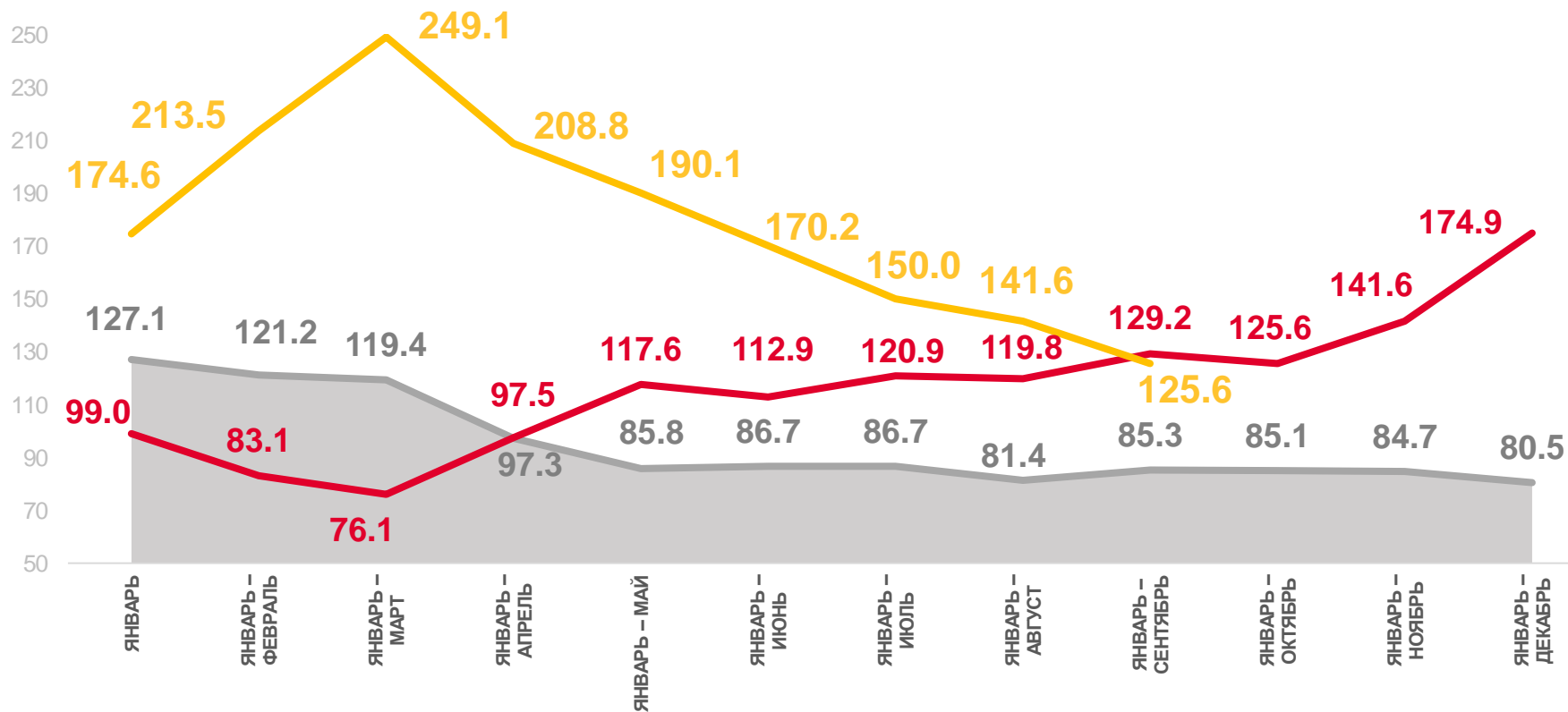
ЯНВАРЬ-СЕНТЯБРЬ 2022 ГОДА

320,7

МЛРД РУБ.

125,6%

К ЯНВАРЮ-СЕНТЯБРЮ 2021 ГОДА



2020 год



2021 год



2022 год

ПРИБЫЛЬ - УБЫТОК = САЛЬДИРОВАННЫЙ ФИНАНСОВЫЙ РЕЗУЛЬТАТ

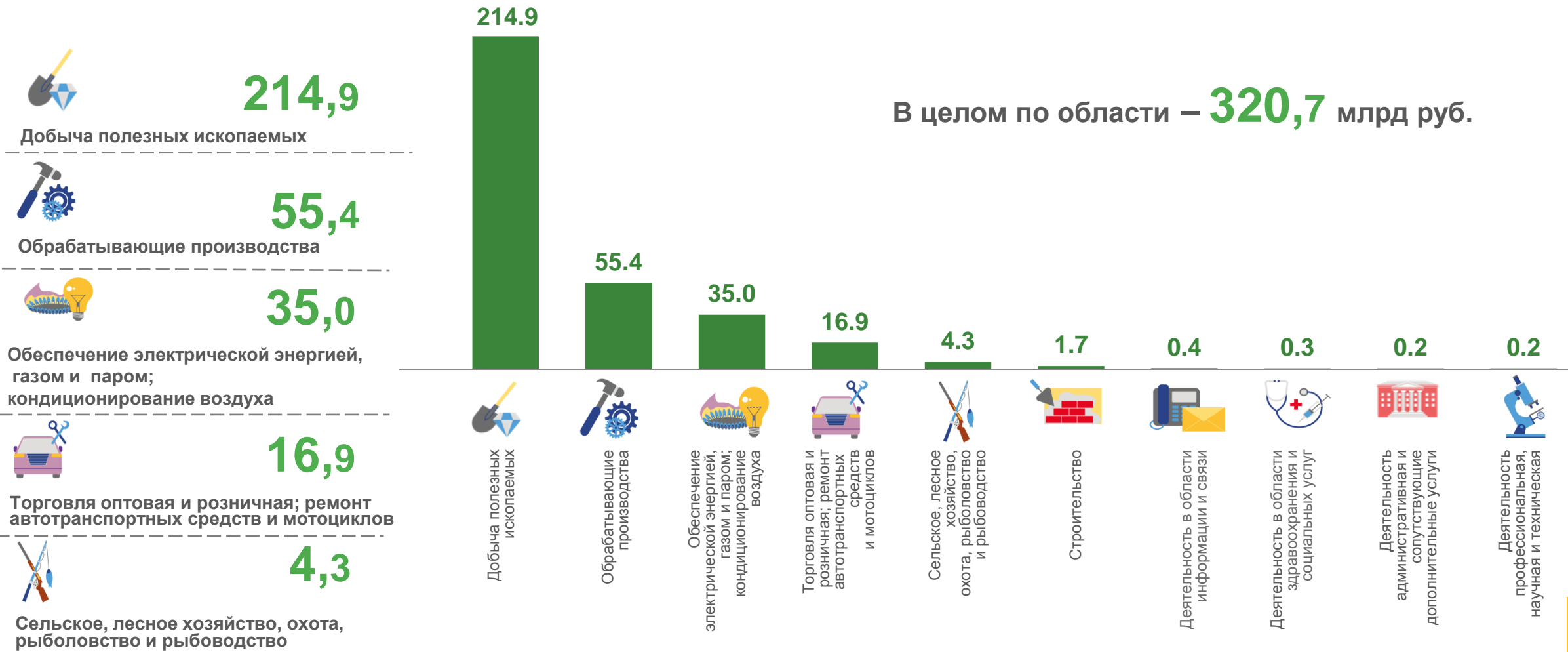
* по сопоставимому кругу организаций в соответствии с методологией бухгалтерского учета; без субъектов малого предпринимательства, кредитных организаций, государственных (муниципальных) учреждений, не кредитных финансовых организаций





САЛЬДИРОВАННЫЙ ФИНАНСОВЫЙ РЕЗУЛЬТАТ ОРГАНИЗАЦИЙ

ЯНВАРЬ-СЕНТЯБРЬ 2022 г., МЛРД РУБЛЕЙ





ПРИБЫЛЬ ОРГАНИЗАЦИЙ

ЯНВАРЬ-СЕНТЯБРЬ 2022 г., МЛРД РУБЛЕЙ

В целом по области — **345,1** млрд руб.



217,6

Добыча полезных ископаемых

217.6



Добыча полезных
ископаемых



56,3

Обрабатывающие производства

56.3



Обрабатывающие
производства



40,2

Обеспечение электрической энергией,
газом и паром; кондиционирование воздуха

40.2



Обеспечение электрической
энергией, газом и паром;
кондиционирование воздуха



17,2

Торговля оптовая и розничная; ремонт
автотранспортных средств и мотоциклов

17.2



Торговля оптовая
и розничная; ремонт
автотранспортных средств
и мотоциклов



4,3

Сельское, лесное хозяйство,
охота, рыболовство и рыбоводство

4.3



Сельское, лесное хозяйство,
охота, рыболовство
и рыбоводство

2,2



Строительство

2,1



Деятельность
профессиональная, научная и
техническая

0,4



Деятельность
административная и
сопутствующие
дополнительные услуги

0,4



Деятельность в области
информации и связи

0,3



Деятельность в области
здравоохранения и
социальных услуг





УБЫТОК ОРГАНИЗАЦИЙ

ЯНВАРЬ-СЕНТЯБРЬ 2022 г., МЛРД РУБЛЕЙ

В целом по области – **24,4** млрд руб.



5,2

Обеспечение электрической энергией, газом и паром; кондиционирование воздуха

5.2



Обеспечение электрической энергией, газом и паром; кондиционирование воздуха



2,7

Добыча полезных ископаемых

2.7



Добыча полезных ископаемых



1,8

Деятельность профессиональная, научная и техническая

1.8



Деятельность профессиональная, научная и техническая



0,9

Обрабатывающие производства

0.9



Обрабатывающие производства



0,5

Строительство

0.5



Строительство

0.3



Торговля оптовая и розничная; ремонт автотранспортных средств и мотоциклов

0.2



Деятельность административная и сопутствующие дополнительные услуги

0,03



Деятельность в области здравоохранения и социальных услуг

0.01



Деятельность в области информации и связи

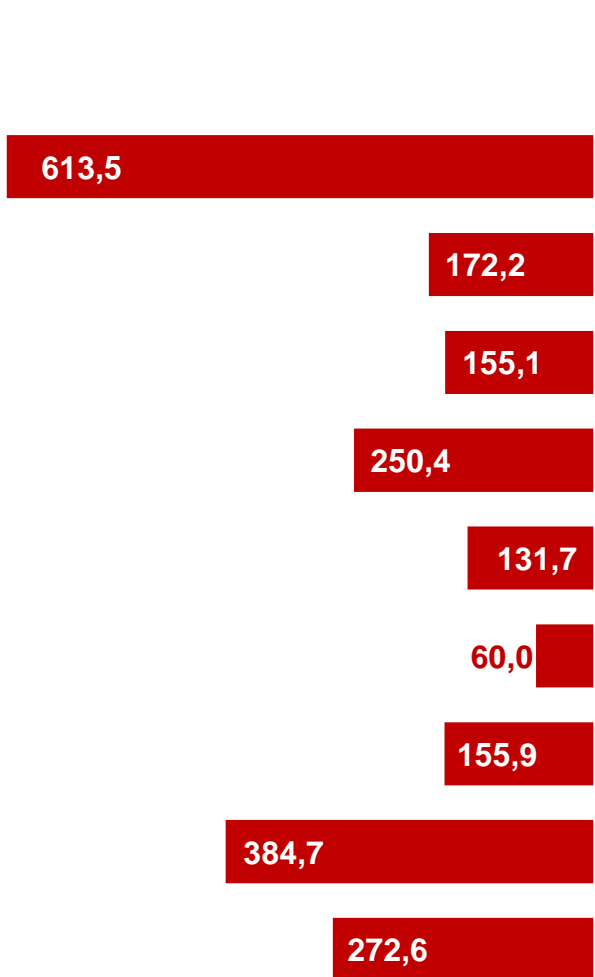




ФИНАНСОВЫЕ РЕЗУЛЬТАТЫ ДЕЯТЕЛЬНОСТИ ОРГАНИЗАЦИЙ

ЯНВАРЬ-СЕНТЯБРЬ 2022 г., В % К СООТВЕТСТВУЮЩЕМУ ПЕРИОДУ ПРЕДЫДУЩЕГО ГОДА

УБЫТОК



Сельское, лесное хозяйство, охота, рыболовство и рыбоводство

149.7

Добыча полезных ископаемых

140.8

Обрабатывающие производства

142.4

Обеспечение электрической энергией, газом и паром; кондиционирование воздуха

109.9

Строительство

188.7

Торговля оптовая и розничная; ремонт автотранспортных средств и мотоциклов

138.6

Деятельность в области информации и связи

92.0

Деятельность профессиональная, научная и техническая

107.6

Деятельность административная и сопутствующие дополнительные услуги

84.6

Деятельность в области здравоохранения и социальных услуг

88.7

ПРИВЫЛЬ





ДОЛЯ ПРИБЫЛЬНЫХ ОРГАНИЗАЦИЙ

ЯНВАРЬ-СЕНТЯБРЬ 2022 г., %

В целом по области – **73,3%**



100,0%

Сельское, лесное хозяйство, охота, рыболовство и рыбоводство



92,3%

Строительство



89,5%

Деятельность в области здравоохранения и социальных услуг



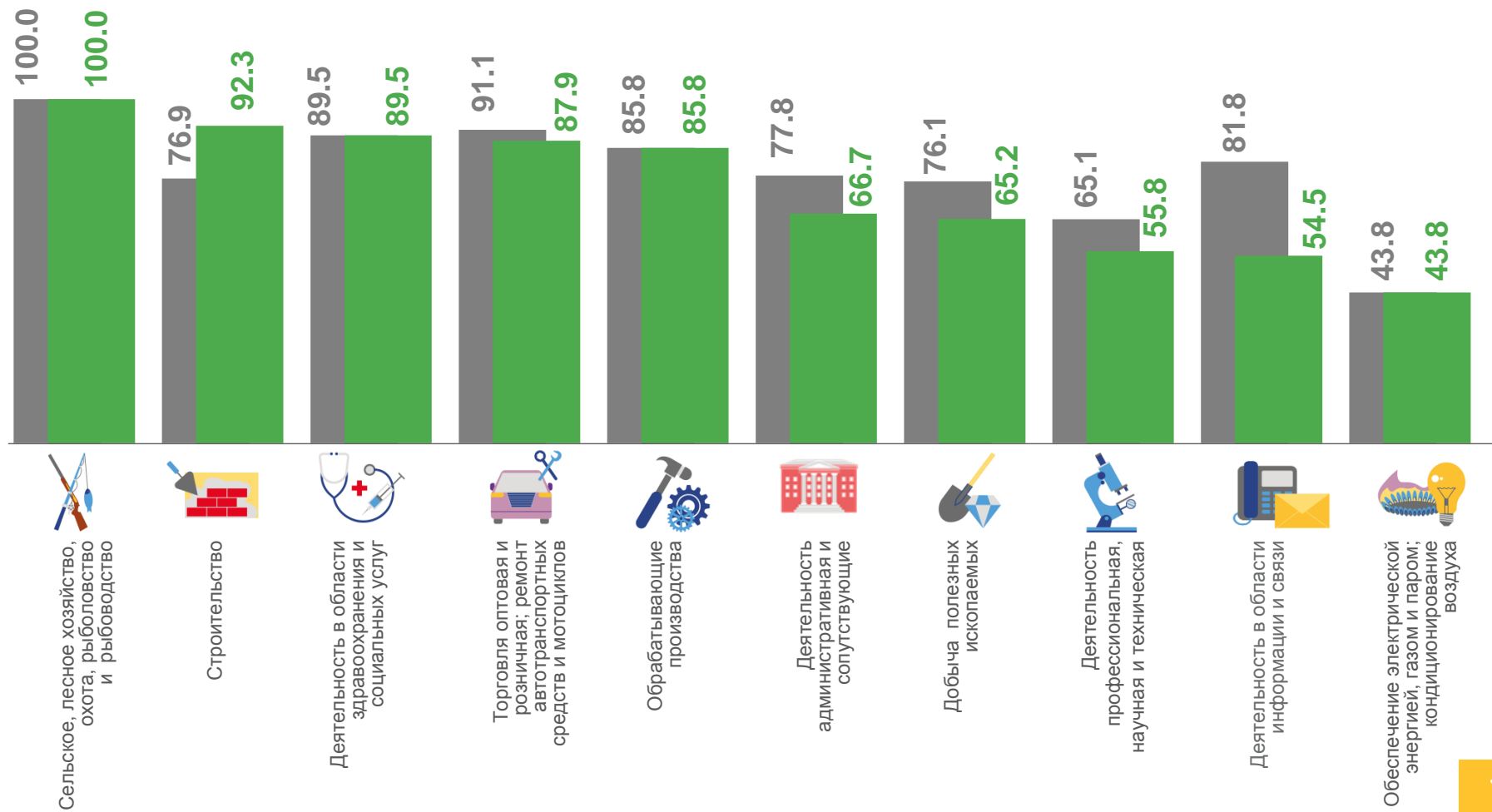
87,9%

Торговля оптовая и розничная; ремонт автотранспортных средств и мотоциклов



85,8%

Обрабатывающие производства



■ Январь-сентябрь 2021 г.

■ Январь-сентябрь 2022 г.





ДОЛЯ УБЫТОЧНЫХ ОРГАНИЗАЦИЙ

ЯНВАРЬ-СЕНТЯБРЬ 2022 г., %

В целом по области – **26,7%**



56,3%

Обеспечение электрической энергией, газом и паром; кондиционирование воздуха

56.3

56.3



45,5%

Деятельность в области информации и связи

45.5

45.5



44,2%

Деятельность профессиональная, научная и техническая

44.2

44.2



34,8%

Добыча полезных ископаемых

34.8

34.8



33,3%

Деятельность административная и сопутствующие дополнительные услуги

33.3

33.3

14.2

14.2

12.1

12.1

10.5

10.5

7.7

7.7



Обеспечение электрической энергией, газом и паром; кондиционирование воздуха



Деятельность в области информации и связи



Деятельность профессиональная, научная и техническая



Добыча полезных ископаемых



Деятельность административная и сопутствующие дополнительные услуги



Обрабатывающие производства



Торговля оптовая и розничная; ремонт автотранспортных средств и мотоциклов



Деятельность в области здравоохранения и социальных услуг



Строительство

■ Январь-сентябрь 2021 г.

■ Январь-сентябрь 2022 г.





ДОЛЯ ПРОСРОЧЕННОЙ КРЕДИТОРСКОЙ ЗАДОЛЖЕННОСТИ

НА КОНЕЦ МЕСЯЦА; В % К ОБЩЕМУ ОБЪЕМУ ЗАДОЛЖЕННОСТИ

НА КОНЕЦ СЕНТЯБРЯ

2022 ГОДА

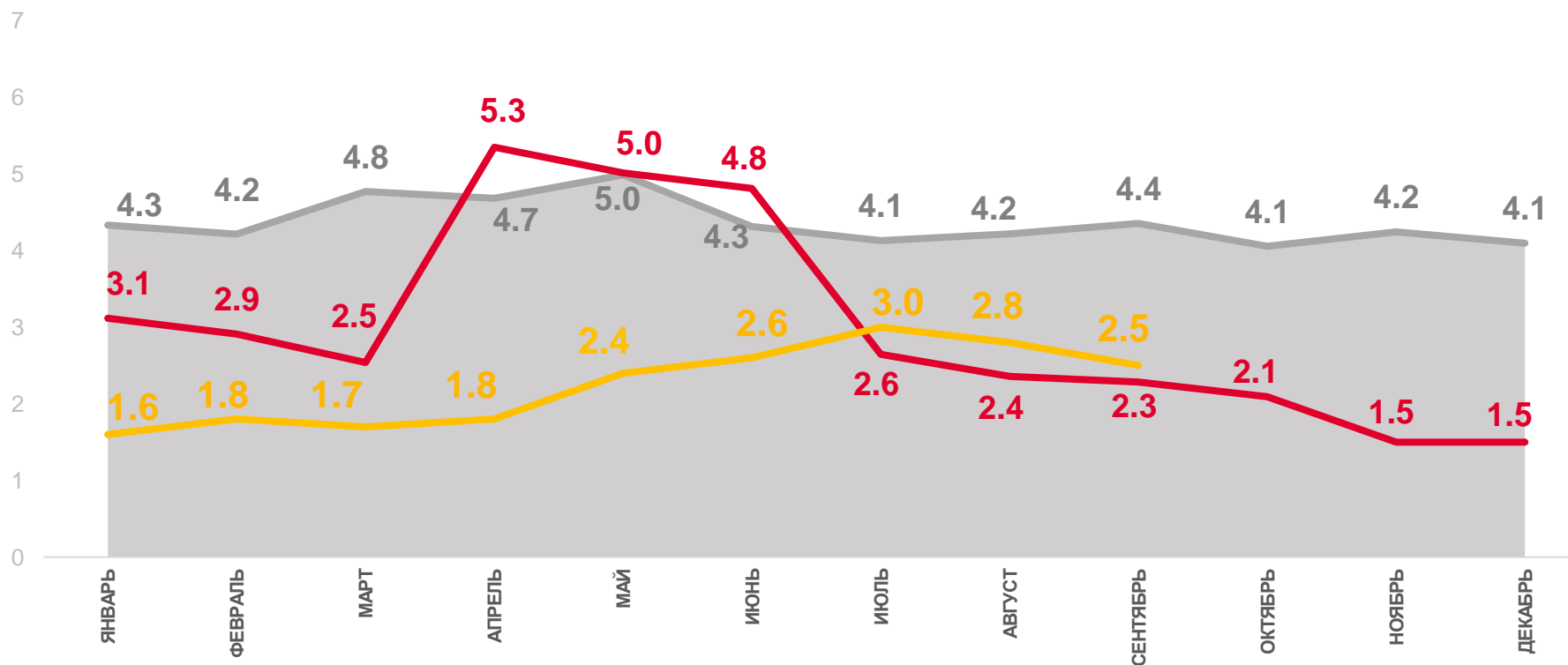
2,5 %

2021 ГОДА

2,3%

2020 ГОДА

4,4%



2020 год

2021 год

2022 год





ДОЛЯ ПРОСРОЧЕННОЙ ДЕБИТОРСКОЙ ЗАДОЛЖЕННОСТИ

НА КОНЕЦ МЕСЯЦА; В % К ОБЩЕМУ ОБЪЕМУ ЗАДОЛЖЕННОСТИ

НА КОНЕЦ СЕНТЯБРЯ

2022 ГОДА

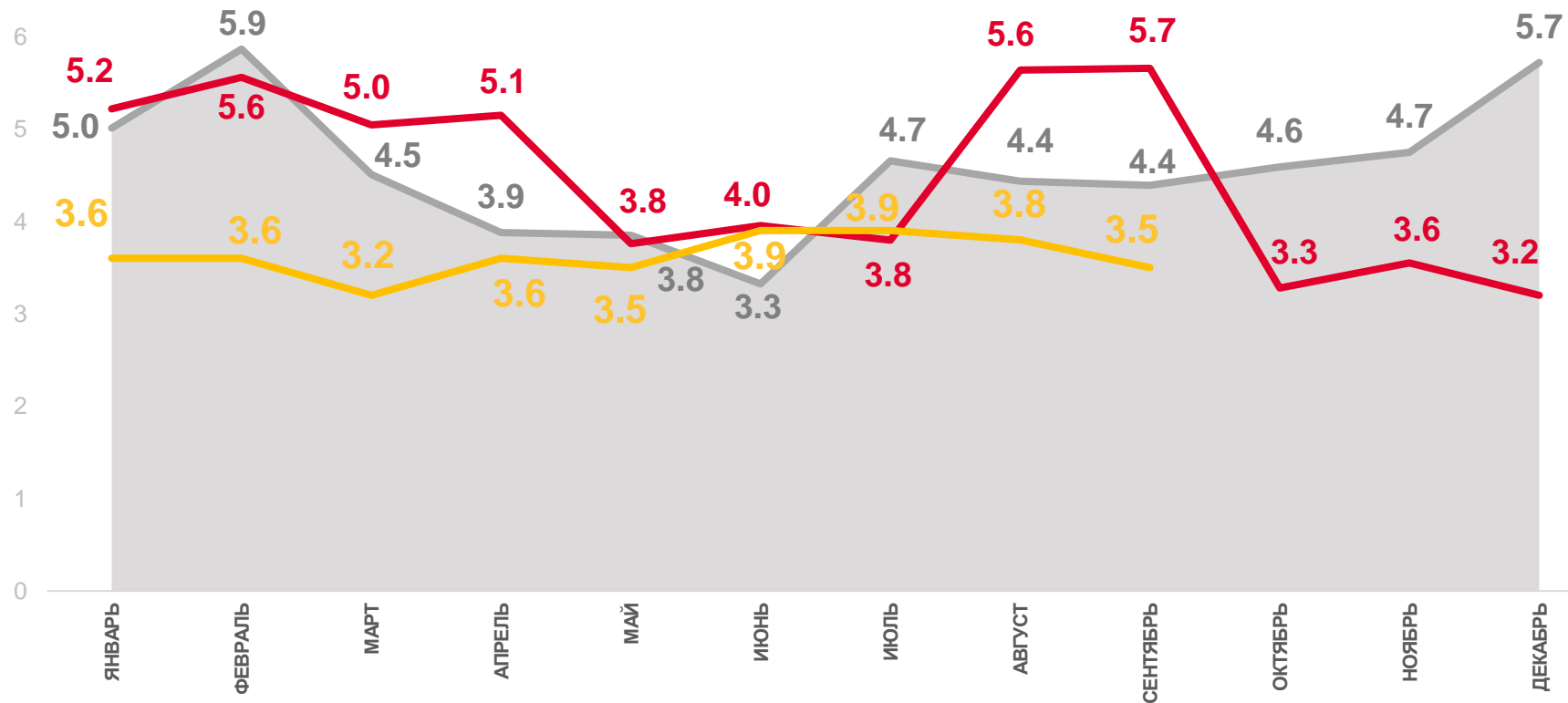
3,5%

2021 ГОДА

5,7%

2020 ГОДА

4,4%



2020 год

2021 год

2022 год



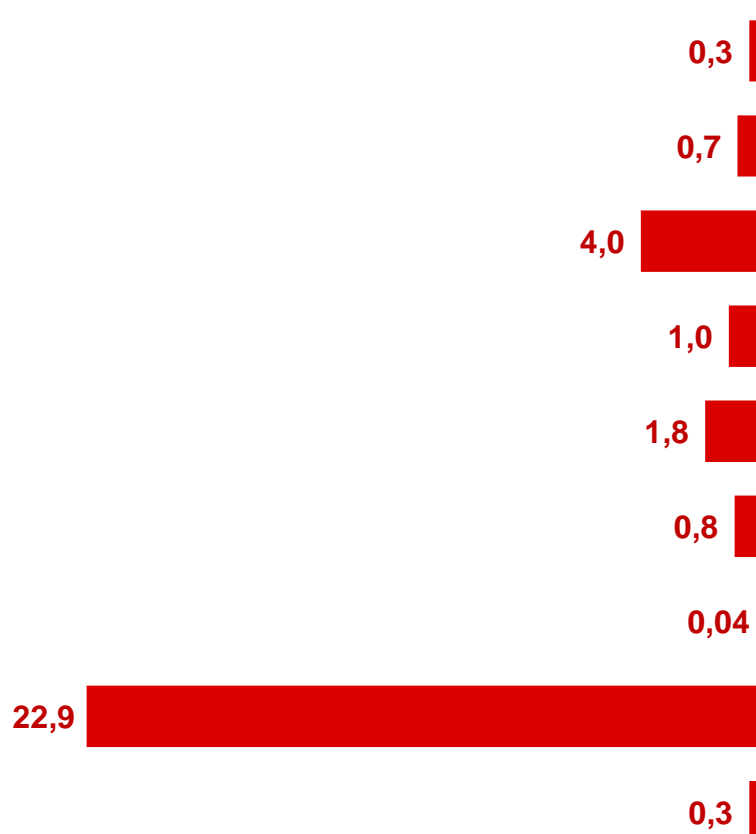


ПРОСРОЧЕННАЯ КРЕДИТОРСКАЯ И ДЕБИТОРСКАЯ ЗАДОЛЖЕННОСТЬ

НА КОНЕЦ СЕНТЯБРЯ 2022 г., В % К ОБЩЕЙ КРЕДИТОРСКОЙ/ДЕБИТОРСКОЙ ЗАДОЛЖЕННОСТИ



КРЕДИТОРСКАЯ ЗАДОЛЖЕННОСТЬ



ДЕБИТОРСКАЯ ЗАДОЛЖЕННОСТЬ

